

# ORMESA®

• MADE IN ITALY SINCE 1980 •



FORMULARZ ZAMÓWIENIA

GRILLO **size mini**

NAPĘD PRZEDNI I TYLNY  
trener chodu

Tel. +48 42 2142911, +48 501443880  
www.mobilex.pl info@mobilex.pl

GRILLO  
mini



Produkt zarejestrowany **FDA** (USA)

Product marked

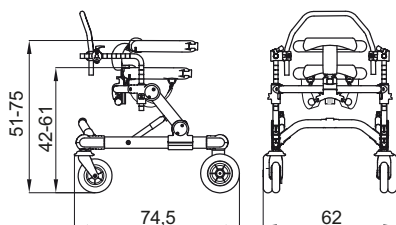
- **Aluminiowa rama** – składana dla łatwego transportu; daje możliwość zmiany konfiguracji z przedniej na tylną i odwrotnie.
- **Wyściełane obijki biodrowe i piersiowe** – niezależnie regulowane pod względem wysokości, szerokości i obwodu; umożliwiają łatwy dostęp dzięki otwarciu z tyłu. Stabilizują użytkownika niczym dwie dłonie, zapewniając poczucie bezpieczeństwa i stabilności, co pozwala skupić się wyłącznie na chodzeniu, bez lęku.
- **Podziałki na prowadnicach** – ułatwiają precyzyjną regulację wysokości.
- **Uprząż ergonomiczna** – wygodna, regulowana, łatwa do demontażu i wyprania. Wspiera użytkownika w razie potrzeby, nie powodując bolesnych ucisków.
- **Koła lekkie i odporne na przebicia** – 2 przednie skrętne (średnica 15 cm) i 2 tylne pełne (średnica 20 cm), przystosowane do użytku wewnątrz i na zewnątrz.
- **Blokady kierunkowe** – na przednich kołach, ułatwiają jazdę na wprost.
- **Mechanizm antycofania, regulowane hamulce oraz hamulec postojowy** na tylnych kołach – łatwy w obsłudze za pomocą czerwonego pedału.
- **Półelastyczne, gumowe odbojniki** – zamontowane na przednich kołach dla ochrony przed uderzeniami.



**UWAGA!**  
Zapoznaj się z instrukcją obsługi  
oraz z instrukcją konserwacji

## GRILLO PRZEDNI

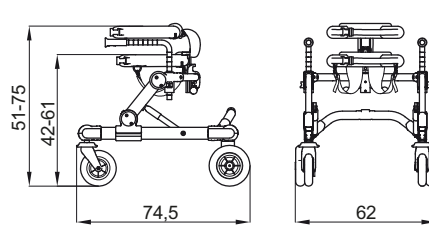
OBWÓD OBEJM  
 53-79 cm



WAGA URZĄDZENIA 15 KG  
MAKSYMALNE OBCIĄŻENIE 35 KG

## GRILLO TYLNY

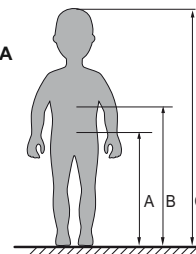
OBWÓD OBEJM  
 53-79 cm



WAGA URZĄDZENIA 15 KG  
MAKSYMALNE OBCIĄŻENIE 35 KG

## WYMIARY UŻYTKOWNIKA:

**WZROST UŻYTKOWNIKA**  
min 75 cm  
max 95 cm



Upewnij się że wymiary mieszczą się w ramach obok



pobierzwiślij na adres email  
info@mobilex.pl

PIECZĄTKA FIRMY:

DATA ZAMÓWIENIA:

SPORZĄDZIŁ:

ID KLIENTA:

FORMULARZ ZAMÓWIENIA

## GRILLO



## PRZEDNI

## TYLNY

WERSJE >	PRZEDNI				TYLNY		
	PT	PA	P	PTM	PT	PA	P
AKCESORIA >	<input type="checkbox"/>	<input type="checkbox"/>	<input type="checkbox"/>	<input type="checkbox"/>	<input type="checkbox"/>	<input type="checkbox"/>	<input type="checkbox"/>
	<b>Zawiera:</b> obejmę piersiową podporę miednicy uprząż ergonomiczną kierownicę	<b>Zawiera:</b> obejmę biodrową uprząż ergonomiczną podpory przedramion	<b>Zawiera:</b> obejmę biodrową uprząż ergonomiczną kierownicę	<b>Zawiera:</b> przezroczystą tacę obejmę biodrową uprząż ergonomiczną kierownicę	<b>Zawiera:</b> obejmę piersiową obejmę biodrową uprząż ergonomiczną uchwyty	<b>Zawiera:</b> obejmę biodrową uprząż ergonomiczną podpory przedramion	<b>Zawiera:</b> obejmę biodrową uprząż ergonomiczną uchwyty
865 Regulowany ząglówek	NA	NA	NA	NA	<input type="checkbox"/>	<input type="checkbox"/>	<input type="checkbox"/>
						dostępny w zestawie z obejmą piersiową 925	dostępny w zestawie z obejmą piersiową 925
925 Obejma piersiowa	●	<input type="checkbox"/>	<input type="checkbox"/>	<input type="checkbox"/>	●	<input type="checkbox"/>	<input type="checkbox"/>
				po zdjęciu przezroczystej tacki			
924 Obejma biodrowa	●	●	●	●	●	●	●
930 Szelki ergonomiczn e	●	●	●	●	●	●	●
894 Tylne pasek stołu do grillo mini	NA	NA	NA	<input type="checkbox"/>	NA	NA	NA
926 Przednia rączka podtrzymująca	●	<input type="checkbox"/>	●	NA	NA	NA	NA
809 mini Podpory przedramion (para)	<input type="checkbox"/>	●	<input type="checkbox"/>	NA	<input type="checkbox"/>	●	<input type="checkbox"/>
809 mini Podpory przedramion regulowane w 3 płaszczyznach (para)	NA	●	NA	<input type="checkbox"/>	NA	●	NA
				po zdjęciu kierownicy i tacki			
943 mini Pasy do podpór przedramion	<input type="checkbox"/>	<input type="checkbox"/>	<input type="checkbox"/>	<input type="checkbox"/>	<input type="checkbox"/>	<input type="checkbox"/>	<input type="checkbox"/>
	dostępny w zestawie z podporami przedramion 809		dostępny w zestawie z podporami przedramion 809	dostępny w zestawie z podporami przedramion 809	dostępny w zestawie z podporami przedramion 809		dostępny w zestawie z podporami przedramion 809
937 Ergonomiczne uchwyty	NA	NA	NA	<input type="checkbox"/>	NA	NA	NA
				po zdjęciu kierownicy			
927 Demontowane osłony rączek	NA	NA	NA		●	<input type="checkbox"/>	●
946 Ergonomiczne siedelko	<input type="checkbox"/>	<input type="checkbox"/>	<input type="checkbox"/>	<input type="checkbox"/>	<input type="checkbox"/>	<input type="checkbox"/>	<input type="checkbox"/>
890-SC Separator kolan	<input type="checkbox"/>	<input type="checkbox"/>	<input type="checkbox"/>	<input type="checkbox"/>	<input type="checkbox"/>	<input type="checkbox"/>	<input type="checkbox"/>
923 Uchwyt do pchania dla osoby asystującej	<input type="checkbox"/>	<input type="checkbox"/>	<input type="checkbox"/>	<input type="checkbox"/>	<input type="checkbox"/>	<input type="checkbox"/>	<input type="checkbox"/>

● > w standardzie

> opcja

NA > niedostępny

Tel. +48 42 2142911, +48 501443880  
www.mobilex.pl info@mobilex.pl

Stymuluje i wspomaga wzorzec chodu.  
Uczy użytkownika utrzymywania równowagi tułowia i miednicy.

Pomaga w lepszym postrzeganiu przestrzeni – poszerza i porządkuje pole widzenia, wzmacnia orientację w otoczeniu i ocenę odległości.

Rozwija samodzielność fizyczną oraz niezależność psychiczną, dając możliwość samodzielnego działania – bez pomocy innych osób.

Grillo kompensuje brak równowagi użytkownika dzięki ergonomicznym podporom i szerokiej podstawie, pozwalając skupić się na wykorzystaniu zachowanych możliwości w zakresie chodu.

Bogaty wybór komponentów i podpór zapewnia maksymalną wszechstronność.

Wszystkie akcesoria można szybko wymieniać – bez użycia narzędzi – w zależności od indywidualnych potrzeb użytkownika.



design and quality  
**MADE IN ITALY since 1980**



Product registers  
FDA USA

Product marked



- **Lekka aluminiowa rama** – składana, ułatwia transport; wyposażona w opatentowany system regulacji wysokości.



**UWAGA!**  
Zapoznaj się z instrukcją obsługi oraz z instrukcją konserwacji


- **Obejma biodrowa i piersiowa** – wyściełane, regulowane na wysokość, szerokość i obwód. Ułatwiają dostęp do urządzenia. Stabilizują użytkownika niczym dwie podtrzymujące dłonie, dając mu poczucie bezpieczeństwa i stabilności, co pozwala skupić się wyłącznie na chodzie, bez lęku. Obejma piersiowa dodatkowo regulowana pod kątem nachylenia i w płaszczyźnie przód-tył.
- **Uprząż ergonomiczna** – wygodna, regulowana, łatwo zdejmowana do prania. Wspiera użytkownika w razie potrzeby, nie powodując bolesnych ucisków.
- **Kierownica** – zdejmowana i regulowana na wysokość, może służyć jako punkt odniesienia oraz jako podparcie dla przedramion.
- **Podpory pod ramiona** – regulowane w zakresie wysokości, nachylenia, obrotu i głębokości.
- **Koła zaprojektowane przez Ormesa** – lekkie i odporne na przebicia:
  - 2 przednie skrętne, Ø 15 cm (rozmiary Mini i Small) / Ø 17,5 cm (Medium i Large),
  - 2 tylne stałe, Ø 20 cm (Mini i Small) / Ø 25 cm (Medium i Large).
- **Blokada kierunku jazdy na przednich kołach**, regulowany opór toczenia, mechanizm antycofania oraz blokada kół tylnych, obsługiwana wygodnym czerwonym pedałem.
- **Półelastyczne, gumowe odbojniki** – chronią przed uderzeniami.

GRILLO PRZEDNI	GRILLO TYLNY	WYMIARY UŻYTKOWNIKA
<p>OBWÓD OBEJMJ 60-86 cm</p> <p>WAGA URZĄDZENIA 19 KG MAKSYMALNE OBCIĄŻENIE 45 KG</p>	<p>OBWÓD OBEJMJ 60-86 cm</p> <p>WAGA URZĄDZENIA 18,5 KG MAKSYMALNE OBCIĄŻENIE 45 KG</p>	<p>WZROST UŻYTKOWNIKA GRILLO Small 90 - 135 cm.</p> <p>Upewnij się że wymiary mieszczą się w ramach obok</p>

PIECZĄTKA FIRMY	DATA ZAMÓWIENIA	FORMULARZ ZAMÓWIENIA
	SPORZĄDZIŁ	
	ID KLIENTA	



PROSZĘ ZAZNACZYĆ ►  
WERSJĘ



### AKCESORIA ▼

MOŻESZ WYBRAĆ  
INNY ROZMIAR

**Zawiera:** obejmę piersiową obejmę biodrową uprząż ergonomiczną kierownicę

**Zawiera:** obejmę biodrową uprząż ergonomiczną podpory przedramion

**Zawiera:** obejmę biodrową uprząż ergonomiczną kierownicę

**Zawiera:** obejmę piersiową obejmę biodrową uprząż ergonomiczną uchwyty

**Zawiera:** obejmę biodrową uprząż ergonomiczną podpory przedramion

**Zawiera:** obejmę biodrową uprząż ergonomiczną uchwyty

AKCESORIA

<b>865</b> Zaglówek	<input type="checkbox"/>	<input type="checkbox"/>	<input type="checkbox"/>	<input type="checkbox"/>	<input type="checkbox"/>	<input type="checkbox"/>	<input type="checkbox"/>	<input type="checkbox"/>	NA	NA	NA	dostępny w zestawie z obejmą piersiową 925	dostępny w zestawie z obejmą piersiową 925	dostępny w zestawie z obejmą piersiową 925
<b>925</b> Obejma piersiowa	<input type="checkbox"/>	<input type="checkbox"/>	<input type="checkbox"/>	<input type="checkbox"/>	<input type="checkbox"/>	<input type="checkbox"/>	<input type="checkbox"/>	<input type="checkbox"/>	•	•	•	•	•	•
<b>924</b> Obejma biodrowa	<input type="checkbox"/>	<input type="checkbox"/>	<input type="checkbox"/>	<input type="checkbox"/>	<input type="checkbox"/>	<input type="checkbox"/>	<input type="checkbox"/>	<input type="checkbox"/>	•	•	•	•	•	•
<b>930</b> Szelki podtrzymujące miednicę - uprząż	<input type="checkbox"/>	<input type="checkbox"/>	<input type="checkbox"/>	<input type="checkbox"/>	<input type="checkbox"/>	<input type="checkbox"/>	<input type="checkbox"/>	<input type="checkbox"/>	•	•	•	•	•	•
<b>926</b> Przednia rączka podtrzymująca "kierownica"	<input type="checkbox"/>	<input type="checkbox"/>	<input type="checkbox"/>	<input type="checkbox"/>	<input type="checkbox"/>	<input type="checkbox"/>	<input type="checkbox"/>	<input type="checkbox"/>	•	•	•	NA	NA	NA
<b>809</b> Podpory przedramion (para)	<input type="checkbox"/>	<input type="checkbox"/>	<input type="checkbox"/>	<input type="checkbox"/>	<input type="checkbox"/>	<input type="checkbox"/>	<input type="checkbox"/>	<input type="checkbox"/>	•	•	•	•	•	•
<b>943</b> Pasy do podłokietników	<input type="checkbox"/>	<input type="checkbox"/>	<input type="checkbox"/>	<input type="checkbox"/>	<input type="checkbox"/>	<input type="checkbox"/>	<input type="checkbox"/>	<input type="checkbox"/>	dostępny w zestawie z podporami przedramion 809	dostępny w zestawie z podporami przedramion 809	dostępny w zestawie z podporami przedramion 809	dostępny w zestawie z podporami przedramion 809	dostępny w zestawie z podporami przedramion 809	dostępny w zestawie z podporami przedramion 809
<b>939</b> Rączki	<input type="checkbox"/>	<input type="checkbox"/>	<input type="checkbox"/>	<input type="checkbox"/>	<input type="checkbox"/>	<input type="checkbox"/>	<input type="checkbox"/>	<input type="checkbox"/>	•	•	•	ze stawami	•	ze stawami
<b>927</b> Demontowane osłony rączek	<input type="checkbox"/>	<input type="checkbox"/>	<input type="checkbox"/>	<input type="checkbox"/>	<input type="checkbox"/>	<input type="checkbox"/>	<input type="checkbox"/>	<input type="checkbox"/>	NA	NA	NA	•	•	•
<b>919</b> Podpora łędźwiowa	<input type="checkbox"/>	<input type="checkbox"/>	<input type="checkbox"/>	<input type="checkbox"/>	<input type="checkbox"/>	<input type="checkbox"/>	<input type="checkbox"/>	<input type="checkbox"/>	NA	NA	NA	•	•	•
<b>918</b> Składane siedzisko płaskie	<input type="checkbox"/>	<input type="checkbox"/>	<input type="checkbox"/>	<input type="checkbox"/>	<input type="checkbox"/>	<input type="checkbox"/>	<input type="checkbox"/>	<input type="checkbox"/>	NA	NA	NA	•	•	•
<b>815</b> Składane siedzisko w formie siodełka	<input type="checkbox"/>	<input type="checkbox"/>	<input type="checkbox"/>	<input type="checkbox"/>	<input type="checkbox"/>	<input type="checkbox"/>	<input type="checkbox"/>	<input type="checkbox"/>	•	•	•	•	•	•
<b>946</b> Ergonomiczne siodełko	<input type="checkbox"/>	<input type="checkbox"/>	<input type="checkbox"/>	<input type="checkbox"/>	<input type="checkbox"/>	<input type="checkbox"/>	<input type="checkbox"/>	<input type="checkbox"/>	•	•	•	•	•	•
<b>890-C</b> Separator kolan z obejmami	<input type="checkbox"/>	<input type="checkbox"/>	<input type="checkbox"/>	<input type="checkbox"/>	<input type="checkbox"/>	<input type="checkbox"/>	<input type="checkbox"/>	<input type="checkbox"/>	•	•	•	•	•	•
<b>890-SC</b> Separator kolan	<input type="checkbox"/>	<input type="checkbox"/>	<input type="checkbox"/>	<input type="checkbox"/>	<input type="checkbox"/>	<input type="checkbox"/>	<input type="checkbox"/>	<input type="checkbox"/>	•	•	•	•	•	•
<b>810</b> Obciążniki	<input type="checkbox"/>	<input type="checkbox"/>	<input type="checkbox"/>	<input type="checkbox"/>	<input type="checkbox"/>	<input type="checkbox"/>	<input type="checkbox"/>	<input type="checkbox"/>	•	•	•	•	•	•
<b>923</b> Uchwyt do pchania dla osoby asystującej	<input type="checkbox"/>	<input type="checkbox"/>	<input type="checkbox"/>	<input type="checkbox"/>	<input type="checkbox"/>	<input type="checkbox"/>	<input type="checkbox"/>	<input type="checkbox"/>	•	•	•	•	•	•

• - w standardzie     - opcja    NA - niedostępny

# ORMESA®

• MADE IN ITALY SINCE 1980 •

Tel. +48 42 2142911, +48 501443880  
www.mobilex.pl info@mobilex.pl



FORMULARZ ZAMÓWIENIA

## GRILLO Medium STYLE M

NAPĘD PRZEDNI I TYLNY  
trener chodu

Stymuluje i wspomaga wzorzec chodu.  
Uczy użytkownika utrzymywania równowagi tułowia i miednicy.

Pomaga w lepszym postrzeganiu przestrzeni – poszerza i porządkuje pole widzenia, wzmacnia orientację w otoczeniu i ocenę odległości.

Rozwija samodzielność fizyczną oraz niezależność psychiczną, dając możliwość samodzielnego działania – bez pomocy innych osób.

Grillo kompensuje brak równowagi użytkownika dzięki ergonomicznym podporom i szerokiej podstawie, pozwalając skupić się na wykorzystaniu zachowanych możliwości w zakresie chodu.

Bogaty wybór komponentów i podpór zapewnia maksymalną wszechstronność.

Wszystkie akcesoria można szybko wymieniać – bez użycia narzędzi – w zależności od indywidualnych potrzeb użytkownika.

 design and quality  
**MADE IN ITALY since 1980**



Product registers  
FDA USA

Product marked 




- **Lekka aluminiowa rama** – składana, ułatwia transport; wyposażona w opatentowany system regulacji wysokości.

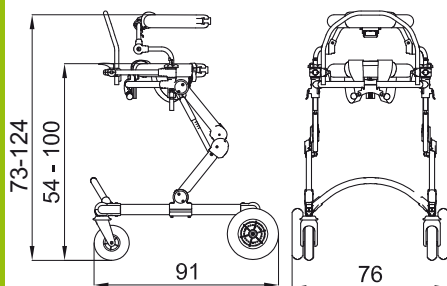
- **Obejma biodrowa i piersiowa** – wysięlane, regulowane na wysokość, szerokość i obwód. Ułatwiają dostęp do urządzenia. Stabilizują użytkownika niczym dwie podtrzymujące dłonie, dając mu poczucie bezpieczeństwa i stabilności, co pozwala skupić się wyłącznie na chodzie, bez lęku. Obejma piersiowa dodatkowo regulowana pod kątem nachylenia i w płaszczyźnie przód–tył.
- **Uprząż ergonomiczna** – wygodna, regulowana, łatwo zdejmowana do prania. Wspiera użytkownika w razie potrzeby, nie powodując bolesnych ucisków.
- **Kierownica** – zdejmowana i regulowana na wysokość, może służyć jako punkt odniesienia oraz jako podparcie dla przedramion.
- **Podpory pod ramiona** – regulowane w zakresie wysokości, nachylenia, obrotu i głębokości.
- **Koła zaprojektowane przez Ormesa** – lekkie i odporne na przebicie:
  - 2 przednie skrętne, Ø 15 cm (rozmiary Mini i Small) / Ø 17,5 cm (Medium i Large),
  - 2 tylne stałe, Ø 20 cm (Mini i Small) / Ø 25 cm (Medium i Large).
- **Blokada kierunku jazdy na przednich kołach**, regulowany opór toczenia, mechanizm antycofania oraz blokada kół tylnych, obsługiwana wygodnym czerwonym pedałem.
- **Półelastyczne, gumowe odbojniki** – chronią przed uderzeniami.



**UWAGA!**  
Zapoznaj się z instrukcją obsługi oraz z instrukcją konserwacji


### GRILLO PRZEDNI

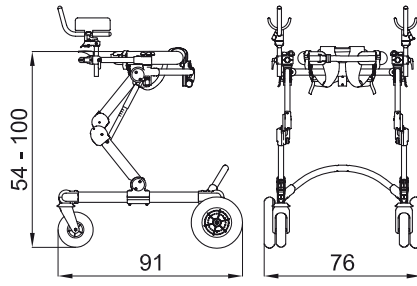
OBWÓD OBEJMJ  
 74-120 cm



**WAGA URZĄDZENIA 22,5 KG**  
**MAKSYMALNE OBCIĄŻENIE 90 KG**

### GRILLO TYLNY

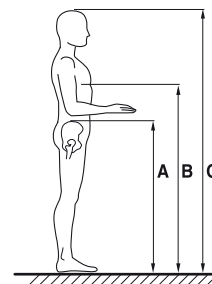
OBWÓD OBEJMJ  
 74-120 cm



**WAGA URZĄDZENIA 21,7 KG**  
**MAKSYMALNE OBCIĄŻENIE 90 KG**

### WYMIARY UŻYTKOWNIKA

**WZROST UŻYTKOWNIKA**  
GRILLO Medium 110-165 cm




Upewnij się że wymiary mieszczą się w ramach obok

PIECZĄTKA FIRMY	DATA ZAMÓWIENIA	FORMULARZ ZAMÓWIENIA
	SPORZĄDZIŁ	
	ID KLIENTA	



PROSZĘ ZAZNACZYĆ ►  
WERSJĘ



### AKCESORIA ▼

MOŻESZ WYBRAĆ  
INNY ROZMIAR

**Zawiera:** obejmę piersiową obejmę biodrową uprząż ergonomiczną kierownicę

**Zawiera:** obejmę biodrową uprząż ergonomiczną podpory przedramion

**Zawiera:** obejmę biodrową uprząż ergonomiczną kierownicę

**Zawiera:** obejmę piersiową obejmę biodrową uprząż ergonomiczną uchwyty

**Zawiera:** obejmę biodrową uprząż ergonomiczną podpory przedramion

**Zawiera:** obejmę biodrową uprząż ergonomiczną uchwyty

**865**  
Zaglówek




**925**  
Obejma piersiowa



**924**  
Obejma biodrowa




**930**  
Szelki podtrzymujące miednicę - uprząż




**926**  
Przednia rączka podtrzymująca "kierownica"



**809**  
Podpory przedramion (para)




**943**  
Pasy do podłokietników



**939**  
Rączki




**927**  
Demontowane osłony rączek




**919**  
Podpora lędźwiowa




**918**  
Składane siedzisko płaskie




**815**  
Składane siedzisko w formie siodełka



**946**  
Ergonomiczne siodełko



**890-C**  
Separator kolan z obejmami




**890-SC**  
Separator kolan




**810**  
Obciążniki



**923**  
Uchwyt do pchania dla osoby asystującej



**928**  
Zestaw kół tylnych zmniejszających szerokość Grillo z hamulcami postojowymi



NA	NA	NA	dostępny w zestawie z obejmą piersiową 925	dostępny w zestawie z obejmą piersiową 925	dostępny w zestawie z obejmą piersiową 925
•	<input type="checkbox"/>	<input type="checkbox"/>	•	<input type="checkbox"/>	<input type="checkbox"/>
•	•	•	•	•	•
•	•	•	•	•	•
•	<input type="checkbox"/>	•	NA	NA	NA
<input type="checkbox"/>	•	<input type="checkbox"/>	<input type="checkbox"/>	•	<input type="checkbox"/>
<input type="checkbox"/>	<input type="checkbox"/>	dostępny w zestawie z podporami przedramion 809	<input type="checkbox"/>	<input type="checkbox"/>	dostępny w zestawie z podporami przedramion 809
<input type="checkbox"/>	•	<input type="checkbox"/>	<input type="checkbox"/>	•	<input type="checkbox"/>
NA	NA	NA	•	<input type="checkbox"/>	•
NA	NA	NA	<input type="checkbox"/>	<input type="checkbox"/>	<input type="checkbox"/>
NA	NA	NA	<input type="checkbox"/>	<input type="checkbox"/>	<input type="checkbox"/>
<input type="checkbox"/>	<input type="checkbox"/>	<input type="checkbox"/>	<input type="checkbox"/>	<input type="checkbox"/>	<input type="checkbox"/>
<input type="checkbox"/>	<input type="checkbox"/>	<input type="checkbox"/>	<input type="checkbox"/>	<input type="checkbox"/>	<input type="checkbox"/>
<input type="checkbox"/>	<input type="checkbox"/>	<input type="checkbox"/>	<input type="checkbox"/>	<input type="checkbox"/>	<input type="checkbox"/>
<input type="checkbox"/>	<input type="checkbox"/>	<input type="checkbox"/>	<input type="checkbox"/>	<input type="checkbox"/>	<input type="checkbox"/>
<input type="checkbox"/>	<input type="checkbox"/>	<input type="checkbox"/>	<input type="checkbox"/>	<input type="checkbox"/>	<input type="checkbox"/>
<input type="checkbox"/>	<input type="checkbox"/>	<input type="checkbox"/>	<input type="checkbox"/>	<input type="checkbox"/>	<input type="checkbox"/>

• - w standardzie     - opcja    NA - niedostępny

# ORMESA®

• MADE IN ITALY SINCE 1980 •



FORMULARZ ZAMÓWIENIA

## GRILLO Large

SIZE L

NAPĘD PRZEDNI I TYLNY  
trener chodu

Tel. +48 42 2142911, +48 501443880  
www.mobilex.pl info@mobilex.pl

Stymuluje i wspomaga wzorec chodu.  
Uczy użytkownika utrzymywania równowagi tułowia i miednicy.

Pomaga w lepszym postrzeganiu przestrzeni – poszerza i porządkuje pole widzenia, wzmacnia orientację w otoczeniu i ocenę odległości.

Rozwija samodzielność fizyczną oraz niezależność psychiczną, dając możliwość samodzielnego działania – bez pomocy innych osób.

Grillo kompensuje brak równowagi użytkownika dzięki ergonomicznym podporom i szerokiej podstawie, pozwalając skupić się na wykorzystaniu zachowanych możliwości w zakresie chodu.

Bogaty wybór komponentów i podprę zapewnia maksymalną wszechstronność. Wszystkie akcesoria można szybko wymieniać – bez użycia narzędzi – w zależności od indywidualnych potrzeb użytkownika.



design and quality  
**MADE IN ITALY since 1980**



Product registered FDA USA    Product marked CE



- **Lekka aluminiowa rama** – składana, ułatwia transport; wyposażona w opatentowany system regulacji wysokości.

- **Obejma biodrowa i piersiowa** – wyścielane, regulowane na wysokość, szerokość i obwód. Ułatwiają dostęp do urządzenia. Stabilizują użytkownika niczym dwie podtrzymujące dłonie, dając mu poczucie bezpieczeństwa i stabilności, co pozwala skupić się wyłącznie na chodzie, bez lęku. Obejma piersiowa dodatkowo regulowana pod kątem nachylenia i w płaszczyźnie przód–tył.
- **Uprząż ergonomiczna** – wygodna, regulowana, łatwo zdejmowana do prania. Wspiera użytkownika w razie potrzeby, nie powodując bolesnych ucisków.
- **Kierownica** – zdejmowana i regulowana na wysokość, może służyć jako punkt odniesienia oraz jako podparcie dla przedramion.
- **Podpory pod ramiona** – regulowane w zakresie wysokości, nachylenia, obrotu i głębokości.
- **Koła zaprojektowane przez Ormesa** – lekkie i odporne na przebicie:
  - 2 przednie skrętne, Ø 15 cm (rozmiary Mini i Small) / Ø 17,5 cm (Medium i Large),
  - 2 tylne stałe, Ø 20 cm (Mini i Small) / Ø 25 cm (Medium i Large).
- **Blokada kierunku jazdy na przednich kołach**, regulowany opór toczenia, mechanizm antycyfania oraz blokada kół tylnych, obsługiwana wygodnym czerwonym pedałem.
- **Półelastyczne, gumowe odbojniki** – chronią przed uderzeniami.

GRILLO PRZEDNI	GRILLO TYLNY	WYMIARY UŻYTKOWNIKA
<p>OBWÓD OBEJMU</p> <p>rozmiar L: 81-140 cm rozmiar M: 74-120 cm</p>	<p>OBWÓD OBEJMU</p> <p>rozmiar L: 81-140 cm rozmiar M: 74-120 cm</p>	<p>WZROST UŻYTKOWNIKA</p> <p>150-190 cm</p>
<p>WAGA URZĄDZENIA 29,5 KG MAKSYMALNE OBCIĄŻENIE 110 KG</p>	<p>WAGA URZĄDZENIA 28,5 KG MAKSYMALNE OBCIĄŻENIE 110 KG</p>	<p>Upewnij się że wymiary mieszczą się w ramach obok</p>



PROSZĘ ZAZNACZYĆ ►  
WERSJĘ

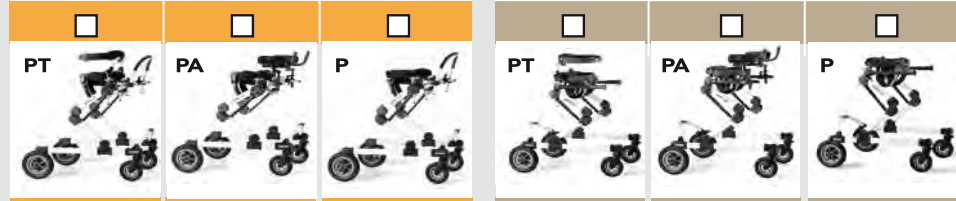
AKCESORIA ▼

MOŻESZ WYBRAĆ  
INNY ROZMIAR

865	Zaglówek	
925	Obejma piersiowa	
924	Obejma biodrowa	
930	Szelki podtrzymujące miednicę - uprząż	
926	Przednia rączka podtrzymująca "kierownica"	
809	Podpory przedramion (para)	
943	Pasy do podkoleńników	
939	Rączki	
927	Demontowane osłony rączek	
815	Składane siedzisko w formie siodełka	
946	Ergonomiczne siodełko	
890-C	Separator kolan z obejmami	
890-SC	Separator kolan	
810	Obciążniki	
928	Zestaw kół tylnych zmniejszających szerokość Grillo z hamulcami postojowymi	

PRZEDNI

TYLNY



	PRZEDNI			TYLNY		
	<input type="checkbox"/>	<input type="checkbox"/>	<input type="checkbox"/>	<input type="checkbox"/>	<input type="checkbox"/>	<input type="checkbox"/>
	PT	PA	P	PT	PA	P
Zawiera: obejmę piersiową obejmę biodrową uprząż ergonomiczną kierownicę	NA	NA	NA	<input type="checkbox"/> dostępny w zestawie z obejmą piersiową 925	<input type="checkbox"/> dostępny w zestawie z obejmą piersiową 925	<input type="checkbox"/> dostępny w zestawie z obejmą piersiową 925
Zawiera: obejmę biodrową uprząż ergonomiczną podpory przedramion	•	<input type="checkbox"/>	<input type="checkbox"/>	•	<input type="checkbox"/>	<input type="checkbox"/>
Zawiera: obejmę biodrową uprząż ergonomiczną kierownicę	•	•	•	•	•	•
Zawiera: obejmę piersiową obejmę biodrową uprząż ergonomiczną uchwyty	•	•	•	•	•	•
Zawiera: obejmę biodrową uprząż ergonomiczną podpory przedramion	•	<input type="checkbox"/>	•	NA	NA	NA
Zawiera: obejmę piersiową obejmę biodrową uprząż ergonomiczną uchwyty	<input type="checkbox"/>	•	<input type="checkbox"/>	<input type="checkbox"/> ze stawami	•	<input type="checkbox"/> ze stawami
Zawiera: obejmę piersiową obejmę biodrową uprząż ergonomiczną uchwyty	<input type="checkbox"/> dostępny w zestawie z podporami przedramion 809	<input type="checkbox"/>	<input type="checkbox"/> dostępny w zestawie z podporami przedramion 809	<input type="checkbox"/> dostępny w zestawie z podporami przedramion 809	<input type="checkbox"/>	<input type="checkbox"/> dostępny w zestawie z podporami przedramion 809
Zawiera: obejmę piersiową obejmę biodrową uprząż ergonomiczną uchwyty	<input type="checkbox"/>	•	<input type="checkbox"/>	<input type="checkbox"/> ze stawami	•	<input type="checkbox"/> ze stawami
Zawiera: obejmę piersiową obejmę biodrową uprząż ergonomiczną uchwyty	NA	NA	NA	•	<input type="checkbox"/>	•
Zawiera: obejmę piersiową obejmę biodrową uprząż ergonomiczną uchwyty	<input type="checkbox"/>	<input type="checkbox"/>	<input type="checkbox"/>	<input type="checkbox"/>	<input type="checkbox"/>	<input type="checkbox"/>
Zawiera: obejmę piersiową obejmę biodrową uprząż ergonomiczną uchwyty	<input type="checkbox"/>	<input type="checkbox"/>	<input type="checkbox"/>	<input type="checkbox"/>	<input type="checkbox"/>	<input type="checkbox"/>
Zawiera: obejmę piersiową obejmę biodrową uprząż ergonomiczną uchwyty	<input type="checkbox"/>	<input type="checkbox"/>	<input type="checkbox"/>	<input type="checkbox"/>	<input type="checkbox"/>	<input type="checkbox"/>
Zawiera: obejmę piersiową obejmę biodrową uprząż ergonomiczną uchwyty	<input type="checkbox"/>	<input type="checkbox"/>	<input type="checkbox"/>	<input type="checkbox"/>	<input type="checkbox"/>	<input type="checkbox"/>
Zawiera: obejmę piersiową obejmę biodrową uprząż ergonomiczną uchwyty	<input type="checkbox"/>	<input type="checkbox"/>	<input type="checkbox"/>	<input type="checkbox"/>	<input type="checkbox"/>	<input type="checkbox"/>
Zawiera: obejmę piersiową obejmę biodrową uprząż ergonomiczną uchwyty	<input type="checkbox"/>	<input type="checkbox"/>	<input type="checkbox"/>	<input type="checkbox"/>	<input type="checkbox"/>	<input type="checkbox"/>

AKCESORIA